


ALDUS



METROPOLE



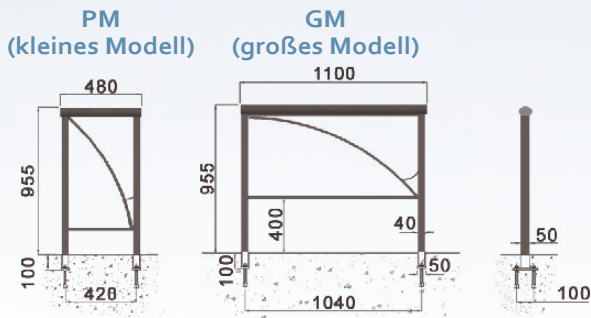
ALIZEA



Linie ALDUS

Feststehende Barriere

Lackierter, verzinkter Stahl.
Leiste aus zertifiziertem, lasiertem Holz.
Design C. Planchais



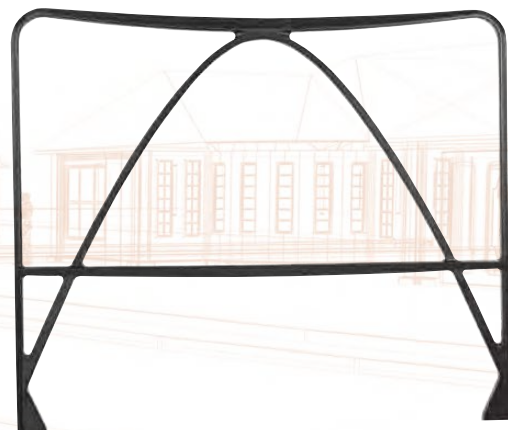
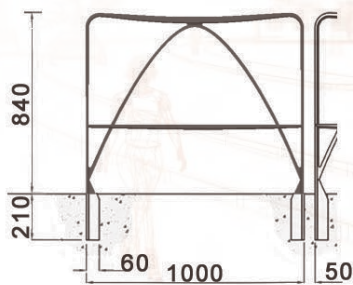
4 Verankerungen Ø12x150



Linie METROPOLE

Feststehende Barriere

Metallisierter lackierter Guss.
Design B. Fortier


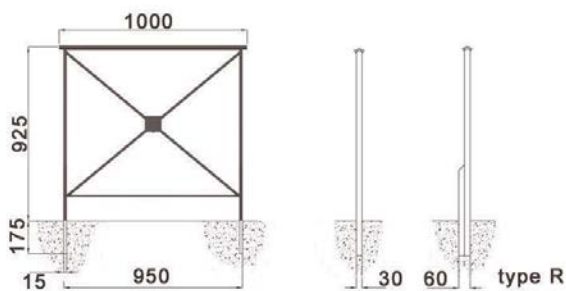


Linie ALIZEA

Feststehende Barriere

Lackierter, verzinkter Stahl.
Auch in verstärkter R-Ausführung erhältlich.

Optionen:
Befestigung auf Bodenbelag.
Zwei Schilder in der Mitte.





GHM Eclatec GmbH

LED Leuchten

Moderne Stadtmöbel

Abfalleimer

Licht Poller



BAUMGITTER

feststehende Poller

Klassische Gusseisen

Lichtsäulen

MODERNE GUSSEISEN

Trinkwasserbrunnen

Abwehripoller

LEITUNGSMASTEN

SITZGELEGENHEITEN

STRABENBAHN

Moderne LED-Leuchten

Zeitlose LED-Leuchten

Zeitlose Brunnen

Zeitlose Stadtmöbel

GHM Eclatec GmbH

Lebacher Straße 4 - 66113 Saarbrücken
Telefon Nr. 0781/9321800 - Telefax Nr. 0781/9321801
Email: info@ghm-eclatec.de - Seite: www.ghm-eclatec.de

Bankverbindung

Commerzbank Saarbrücken - Konto Nr. 530018100 - BLZ 590 400 00
IBAN DE79 5904 0000 0530 0181 00 - BIC COBADEFFXXX
HRB 102805 - Ust-IDNr. DE303737390